

Internationales Prüfungswesen für Gebrauchshunde

Grundlagen: FCI PO 2019

Abteilung: „A“ Fährte

VDH Gebrauchshundkommission

Referent: Richard Strauß

Hinweise und Erklärungen



Allgemeine Bestimmungen

- Unbefangenheitsprobe – Begriffsänderung von Wesensmängel auf Verhaltensmängel
- Die vorgesehene Mindestanforderung 70 % um in die nächste Prüfungsstufe aufzusteigen.
- Die Mindestnote ist befriedigend
- FPr, UPr und SPr, 1-3 1 Einheit
- FH V 1 Einheit
- IGP 1 – 3 3 Einheiten
- IFH 1, IFH 2 und IGP-FH 3 Einheiten

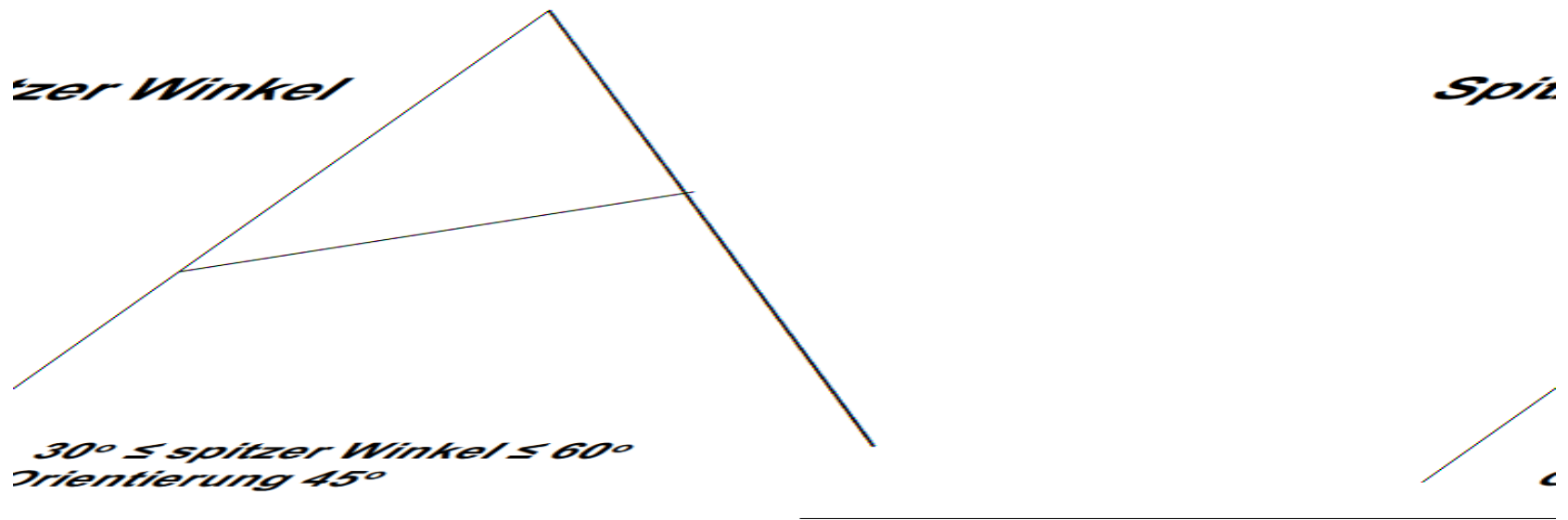
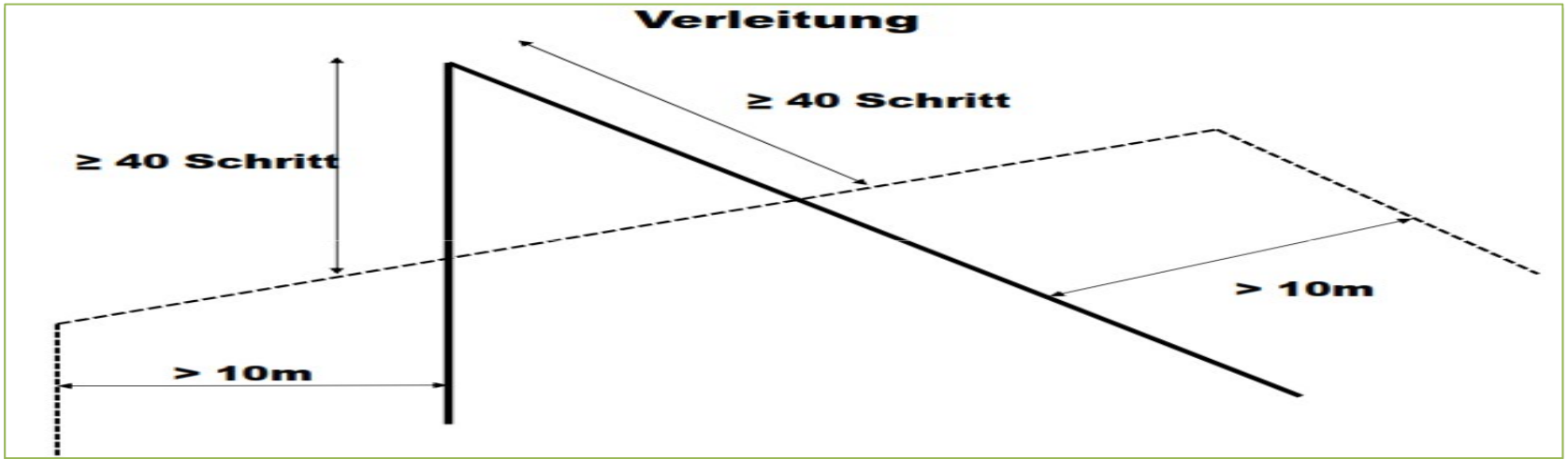
Fremdfährte= Fr Eigenfährte = E	IGP-1	IGP-2	IGP-3	IFH-V neu	IFH-1	IFH2	IGP-FH
Fährte	E	Fr	Fr	E	Fr	Fr	Fr
Länge mind.	300 Schritte	400 Schritte	600 Schritte	600 Schritte	1200 Schritte	1800 Schritte	2x1 Fährte von 1800 Schritten 2 Fährtenleger, an 2 Tagen innerhalb einer Prüfung
Schenkel	3	3	5	5	7	8 davon 1 Halbkreis mit 30 Meter Radius	8 davon 1 Halbkreis mit 30 Meter Radius
Winkel	2	2	4	4 davon 3 rechte Winkel, der letzte Winkel wird als spitzer Winkel ausgeführt.	6 rechte Winkel	7 davon mind. 2 spitze Winkel (30-60 Grad)	7 davon mind. 2 spitze Winkel (30-60 Grad)
Abstand zwischen den Winkeln	Mind. 50 Schr.	Mind.50 Schr.	Mind. 50 Schritte	Mind. 50 Schritte	Mind. 50 Schritte	Mind. 50 Schritte	Mind. 50 Schritte
Gegenstände Wertigkeit	3 eigene 3 x 7 Punkte	3 Fremde 3x7 Punkte	3 Fremde 3 x 7 Punkte	3 HF gehörend 3 x 7 Punkte	4 Fremde 3x5 Punkte 1x6 Punkte	7 Fremde 7 x 3 Punkte	7 Fremde 7 x 3 Punkte
Ablegen /Gegenstände	1/2 Schenkel letzter am Ende	1/2 Schenkel, letzter am Ende	1.Frühestens nach 100 Schr. auf 1.oder 2. Schenkel 2. auf Anweisung LR. 3. Am Ende	1. Ggst. frühestens nach 100 Schritten auf 1/2 Schenkel, 2. oder 3. Schenkel. 3. Am Ende	1. Ggst. frühestens nach 100 Schritten, Ggst. 2+3 laut F- Skizze, 4. Ggst. am Ende	1. Ggst. frühestens nach 100 Schritten, Ggst. 2-6 laut F-Skizze (es sind auch 2 Geg. auf einem Schenkel möglich)	1. Ggst. frühestens nach 100 Schritten, Ggst. 2-6 laut F-Skizze (es sind auch 2 Gegenstände auf einem Schenkel möglich)
Maße der Gegenstände in cm	L: 10; B: 2-3 H: 0,5-1	L: 10; B: 2-3 H: 0,5-1	L: 10; B: 2-3 H: 0,5-1	L: 10; B: 2-3 H: 0,5-1	L: 10,; B: 2-3 H: 0,5-1	L: 10; B: 2-3 H: 0,5-1	L: 10; B: 2-3 H: 0,5-1
Liegezeit	20 Min.	30 Min	60 Min.	90 Min.	120 Min.	180 Min.	180 Min.
Ausarbeitungszeit	15 Min.	15 Min.	20 Min.	20 Min.	30 Min.	45 Min.	45 Min.
Verleitung	-----	-----	-----	-----	30 Min vor	30 Min vor	30 Min vor Ansatz
Voraussetzung	BH-VT	IGP -1	IGP- 2	BH/VT	BH/VT	IFH-1	IFH-2 oder BH/VT ⁴

IGP-V und IGP-ZTP Fährten

	IGP-V	IGP-ZTP
	Eigenfährte	Eigenfährte
Länge mindestens	200 Schritte	300 Schritte
Schenkel	2	3
Winkel (rechter Winkel)	1	2
Liegedauer	Sofort ausarbeiten	20 Minuten
Ausarbeitungszeit	Bis zu 10 Minuten	15 Minuten
Gegenstände	2 dem Hundeführer gehörende Gegenstände	3 eigene Gegenstände
Maße der Gegenstände	Länge 10 cm Breite 2-3 cm Stärke 0,5-1 cm	Länge 10 cm Breite 2-3 cm Stärke 0,5-1 cm
Bewertung:	Halten der Fährte: 79 Punkte Gegenstand: 21 Punkte	Halten der Fährte: 79 Punkte Gegenstände: je 7 Punkte
Voraussetzung	BH-VT	BH-VT

Verleitung: Nur IFH-1, IFH-2 , und IGP-FH:

- Die Verleitungsfährte darf nicht innerhalb von 40 Schritten vor oder 40 Schritten nach einem Winkel, oder über den ersten oder letzten Schenkel gelegt werden.
- Sie muss so gelegt werden, dass die Fährte nicht unter 60 Grad gekreuzt wird und die Fährte zweimal kreuzt.
- Der Hund darf Verleitungen anzeigen und prüfen, wenn er dabei die Fährte nicht verlässt. Wechselt der Hund von der Fährte auf die Verleitung und folgt dieser mehr als eine Leinenlänge, muss die Fährtenarbeit abgebrochen werden.



Besonderheit: Nur IFH-2 und IGP-FH

- Dem Hundeführer ist es erlaubt, nach Rücksprache mit dem Leistungsrichter die Fährtenarbeit kurz zu unterbrechen, wenn er glaubt, dass er oder sein Hund aus Gründen der körperlichen Verfassung und der Witterungsbedingungen (z.B. große Hitze) eine kurze Pause benötigen.
- der Hund wird mit Hörzeichen in die Ablage gebracht, die Pause wird genommen und der Hund ggf. erfrischt. Nach Beendigung der Pause hat der Wiederansatz am Ende der Fährtenleine zu erfolgen. (nationale Regelung)
- Die in Anspruch genommenen Pausen gehen zu Lasten der zur Verfügung stehenden Ausarbeitungszeit.
- Dem Hundeführer ist es erlaubt, während einer Pause oder am Gegenstand seinem Hund Kopf, Augen und Nase zu reinigen. Dazu kann der Hundeführer ein nasses Tuch bzw. einen nassen Schwamm mit sich führen.
- Die Hilfsmittel sind dem Leistungsrichter vor Beginn der Fährte zu zeigen. Weitere Hilfsmittel sind nicht erlaubt.

Fährtenfähiger Untergrund

- Als fährtenfähiger Untergrund kommen alle natürlichen Böden wie z.B. Wiese, Acker und Waldboden in Frage.
- In allen Prüfungsstufen ist in Anpassung an das vorhandene Fährten Gelände auch Wechselgelände und Wegüberquerungen möglich.

Geländebeschaffenheit



Geländebeschaffenheit



Geländebeschaffenheit



Optimales Gelände



LR zu nah am HF, mindestens 10 m abstand

Optimales Gelände



LR zu nah am HF mindestens 10 m abstand

Legen der Fährten

- Der amtierende Leistungsrichter oder der Fährtenverantwortliche bestimmt unter Anpassung an das vorhandene Fährtenengelände den Verlauf der Fährte.
- Bei den Prüfungsstufen IFH-1, IFH-2, IGP-FH erhält der Fährtenleger vom Leistungsrichter bzw. Fährtenbeauftragten eine Geländeskizze.
- (muss in nicht unbedingt ein Leistungsrichter sein, kann eine dafür geeignete Person sein)
- Sie beinhaltet Geländemerkmale (z.B. Bäume, Leitungsmasten, Hütten usw.).
- Der Leistungsrichter/Fährtenbeauftragte beaufsichtigt das Legen der Fährten und weist die Fährtenleger ein.
- Die Fährten können unterschiedlich gelegt werden, Winkel und Gegenstände dürfen nicht bei jeder Fährte in der gleichen Entfernung bzw. in gleichen Abständen liegen.

Winkel links



Winkel rechts



Spitzer Winkel links



Spitzer Winkel rechts



- Die Abgangsstelle der Fährte muss durch ein Schild gut gekennzeichnet sein, welches unmittelbar links neben der Abgangsstelle in den Boden gesteckt wird.
- Der Fährtenleger verweilt kurz am Ansatz und geht in natürlicher Gangart mit normalen Schritten in die angewiesene Richtung.
- Beim Legen der Fährte ist darauf zu achten, dass sie in natürlicher Gangart gelegt werden.
- Die Winkel werden ebenfalls in normaler Gangart gelegt, wobei zu beachten ist, dass eine fortlaufende Sucharbeit möglich sein muss.
- Ein Fährtenabriss darf nicht erfolgen. (siehe Skizze) Hilfestellung des Fährtenlegers durch unnatürliche Gangart, Scharren oder Unterbrechen der Gangart ist im gesamten Bereich der Fährte nicht zugelassen.
- Gegenstände werden nicht innerhalb von 20 Schritten vor oder nach dem Winkel abgelegt und müssen auf der Fährte liegen.

- Nach dem Ablegen des letzten Gegenstandes muss der Fährtenleger noch mindestens 10 Schritte in gerader Richtung weitergehen.
- Während des Legens müssen sich Hund und Hundeführer außer Sicht aufhalten.
- Die Reihenfolge der Teilnehmer wird nach dem Legen der Fährten im Beisein des LR ausgelost.

Gegenstände



Gegenstände ablegen

Ablegen des Gegenstandes



Ablegen des Gegenstandes alternativ



Ablegen der Gegenstände

IGP 1

1. Gegenstand auf dem 1. Schenkel
2. Gegenstand auf dem 2. Schenkel
3. Gegenstand am Ende der Fährte.

IPO 2

4. Gegenstand auf dem 1. Schenkel
5. Gegenstand auf dem 2. Schenkel
3. Gegenstand am Ende der Fährte.

IPO 3

1. Gegenstand nach mind. 100 Schritten auf 1. oder 2. Schenkel
2. Gegenstand auf dem 2. oder 3. Schenkel
3. Gegenstand am Ende der Fährte.

Gegenstände

- Gegenstände dürfen sich in der Farbe nicht wesentlich vom Gelände unterscheiden. Die Gegenstände müssen vom Hundeführer (IGP-V, IZTP, IGP-1, IFH- V) Fährtenleger (IGP-2, IGP-3, IFH-1, IFH-2, IGP-FH) vor dem Legen der Fährte dem Leistungsrichter oder Fährtenverantwortlichen gezeigt werden.
- Es dürfen nur gut durch den Fährtenleger (bzw. Hundeführer) mindestens 30 Minuten lang verwitterte Gegenstände verwendet werden.
- Innerhalb einer Fährte müssen die Gegenstände aus unterschiedlichen Materialien bestehen (z.B. Leder, Textilien, Holz).
- Bei Qualifikations- und IFH Prüfungen sind die Gegenstände mit Nummern zu versehen.
- Diese müssen mit der Fährtennummer (Fährtschild) übereinstimmen.

Anzeigen der Gegenstände- Verweisen

- Das Verweisen kann sitzend, liegend und stehend, oder auch im Wechsel erfolgen.
- Die Gegenstände müssen ohne Einwirkung des Hundeführers überzeugend angezeigt werden.
- Nach dem Verweisen lässt der Hundeführer die Fährtenleine fallen bzw. legt sie ab, tritt selbständig an den Hund heran und zeigt den Gegenstand durch Aufheben dem Leistungsrichter an.
- Dies kann sowohl links als auch rechts am Hund erfolgen.
- Der Hund muss aus dieser Position wieder angesetzt werden. Das Verweisen hat gerade in Suchrichtung zu erfolgen.
- Leicht schräges Liegen, Sitzen, Stehen zum Gegenstand ist nicht fehlerhaft.

- Der Gegenstand hat direkt vor, oder zwischen den Vorderpfoten zu liegen.
- Bis zum Wiederansatz muss der Hund ruhig in der Verweisposition bleiben.
- Gegenstände, die mit starker Hilfe des Hundeführers gefunden werden, gelten als überlaufen.
- Nach dem Anzeigen der Gegenstände erfolgt ein Wiederansatz mit einem Hörzeichen für Suchen.

HF geht zum Gegenstände



Zwischen den Pfoten korrekt verwiesen



Optimales Verweisen - vorzüglich

Direkt vor den Pfoten ok




Noch vorzüglich

Hund muss näher an den Gegenstand fehlerhaft



Prädikat gut

Gegenstand neben den Pfoten fehlerhaft



Prädikat noch sehr gut

Fehlerhaft verwiesen



Prädikat noch sehr gut

Pfote auf dem Gegenstand fehlerhaft



Prädikat gut

Auf dem Gegenstand ist Fehlerhaft



Prädikat befriedigend

Neben dem Gegenstand ist Fehlerhaft



Noch befriedigend

Zeigen des Gegenstand



Aufnehmen/Bringen

- Das Anzeigen der Gegenstände kann alternativ zum Verweisen auch durch Aufnehmen der Gegenstände erfolgen.
- Der Hund darf nach dem Aufnehmen stehenbleiben, sich hinsetzen oder den Gegenstand bringen.
- Fehlerhaft sind das Aufnehmen im Liegen, sowie das Weitergehen mit dem Gegenstand.
- Bringt der Hund, hat der Hundeführer stehen zu bleiben.
- Der Wiederansatz erfolgt dort, wo der Hundeführer den Gegenstand abnimmt.
- Kann ein nicht angezeigter Gegenstand auch vom Fährtenleger nicht wiedergefunden werden, erfolgt hier kein Punktabzug. Für den Fall, dass mehrere nicht gefunden werden, wird dem Hundeführer eine Ersatzfährte angeboten.

- Nimmt er dies nicht an, gelten die nicht gefundenen Gegenstände als überlaufen.
- Diese Regelung gilt nicht für IGP-1, IGP- V, IGP-ZTP und IFH- V. Wird bei diesen Prüfungen ein Gegenstand weder vom Hund, noch vom Hundeführer auf der Eigenfährte gefunden, werden für diese Gegenstände keine Punkte vergeben

Suchen mit einer Fährtenleine bzw. Freisuche

Fährtenleine

- Der Hund kann an einer 10 m langen Leine suchen.
- Eine Überprüfung der Leinenlänge, des Halsbandes und des Suchgeschirrs durch den Leistungsrichter muss vor Beginn der Fährtenarbeit (spätestens bei der Meldung) erfolgen.
- Rolllenen sind nicht zulässig.
- Die Fährtenleine kann über den Rücken, seitlich oder zwischen Vorder- und/oder Hinterläufen geführt werden.
- Sie kann entweder direkt am nicht auf Zug eingestellten Gliederhalsband oder an der Anbindevorrichtung des Suchgeschirrs (erlaubt sind Brust- oder Böttgergeschirr ohne zusätzliche Riemen) befestigt werden.

- Wird ein Böttgergeschirrs benutzt, ist darauf zu achten, dass der hintere Riemen nicht über den letzten Rippenbogen hinaus geht und eventuell Weichteile des Hundes einschnürt.
- Die Fährtenleine darf, wenn sie vom HF nicht aus der Hand gelassen wird, durchhängen, jedoch darf keine gravierende Verkürzung der geforderten Distanz zum Hund entstehen.
- Bodenberührung ist nicht fehlerhaft.

Freisuche

Bei der Freisuche ist der Abstand von mindestens 10 m einzuhalten.



Böttgergeschirr



Halskette



Brustgeschirr



Halskette

Anmeldung/Abmeldung:

- Nach Aufruf meldet sich der Hundeführer mit seinem suchfertigen Hund (die Fährtenleine muss ausgelaufen, und ein eventuell genutztes Geschirr muss angelegt sein) in Grundstellung beim Leistungsrichter und gibt an, ob sein Hund die Gegenstände aufnimmt oder verweist.
- Bis ca. 2 Meter vor dem Ansatz darf der Hund an einer kurzen Leine geführt werden.
- Vor der Fährte, während des Ansetzens und der gesamten Fährte ist jeglicher Zwang zu unterlassen.
- Auf Anweisung des Leistungsrichters wird der Hund zum Abgang geführt und angesetzt.
- Ein kurzes Absitzen des Hundes vor dem Ansatzbereich (ca. 2 Meter) ist zugelassen.

- Spätestens hier muss die Fährtenleine an die vom Hundeführer gewünschte Position (Anbindevorrichtung des Geschirrs, Leine zwischen Vorderläufe/Hinterläufe) gebracht werden.
- Die Bewertung der Fährtenarbeit beginnt am Abgang.
- Nach Beendigung der Fährtenarbeit sind die gefundenen Gegenstände dem Leistungsrichter zu zeigen.
- Ein Spielen oder Füttern nach dem Anzeigen des letzten Gegenstandes, vor der Abmeldung und der Bekanntgabe der erreichten Punktzahl, ist nicht gestattet.
- Das Abmelden des Hundes hat in Grundstellung zu erfolgen. Danach kann die mitgeführte Führerleine wieder angelegt werden.

Ansatz/Suchverhalten:

- Der Ansatz hat mit den Hörzeichen für Suchen am Fährtschild zu erfolgen.
- Maximal hat der Hundeführer 3 Versuche seinen Hund anzusetzen.
- Der zweite und dritte Versuch führen zu einem Abzug in der Bewertung des 1. Schenkels.
- Der Hund muss mit tiefer Nase die Fährte aufnehmen und den Verlauf dann motiviert mit tiefer Nase, hoher Suchintensität, anhaltend und gleichmäßig folgen.
- Die Suchgeschwindigkeit ist kein Kriterium, wenn der Hund überzeugend und intensiv arbeitet.

- Der Ansatz (auch beim Wiederansetzen nach dem Finden der Gegenstände) hat mit den Hörzeichen für Suchen am Hund zu erfolgen.
- Ein gewisser Spielraum an der Leine muss dem Hundeführer ermöglicht werden.
- Der Ansatz ist nicht zeitabhängig, vielmehr muss sich der Leistungsrichter am Verhalten des Hundes zu Beginn des ersten Schenkels über die Intensität der erfolgten Witterungsaufnahme orientieren.
- Verfährt sich der Hund in der Fährtenleine, so dass ein Weitersuchen stark erschwert wird, hat der Hundeführer die Möglichkeit, nach Freigabe durch den Leistungsrichter, den Hund vom Ende der Fährtenleine aus in Liegeposition zu legen, die Leine zu entwirren und den Hund wieder vom Ende der Fährtenleine mit dem Hörzeichen für „Suchen“ erneut einzusetzen.
- Eine Entwertung erfolgt dafür nicht.



HF am Ansatzpunkt



HF zu weit weg am Ansatz

Ansatz/Wiederansatzverhalten



Nur IFH-1 / IFH-2 / IGP-FH

- Hat der Hundeführer den Eindruck, dass der Hund die Fährte nicht richtig aufgenommen hat, so steht es ihm frei, den Hund nochmals anzusetzen.
- Dieses ist nur einmal möglich und nur dann, solange sich der Hundeführer noch nicht auf der Fährte befindet.
- Hierfür erfolgt eine Pflichtentwertung von -4 Punkten.

Winkel

- Der Hund muss die Winkel sicher ausarbeiten. Kreisen am Winkel ist fehlerhaft.
- Ein Überzeugen, ohne die Fährte zu verlassen, ist zulässig. Nach dem Winkel muss der Hund mit der geforderten hohen Intensität und im gleichen Tempo weitersuchen.
- Im Winkelbereich ist vom Hundeführer der vorgeschriebenen Abstand einzuhalten.
- Hierbei muss er nicht zwingend auf der Fährte folgen.
- Ein Heraustreten aus dem Fährtenverlauf ist dem Hundeführer aber erst gestattet, wenn der Hund die Richtung geändert hat, und sich deutlich auf dem nächsten Schenkel befindet.

Schenkel

Die Schenkel sind bei positivem Suchverhalten intensiv, konzentriert und überzeugend mit tiefer Nase bei gleichbleibendem Suchtempo auszuarbeiten.

- Nicht fehlerhaft ist ein Überzeugen, ohne die Fährte zu verlassen.
- Fehlerhaft ist halbhohes bis hohes Nase in Teilbereichen oder während des gesamten Fährtenverlaufes
 - kreisen oder faseln (faseln gleich pendeln auf der Fährte über die Fährtenstraße hinaus)
 - mangelnde Intensität
 - unkonzentriertes Verhalten bei Umwelteinflüssen
 - gedrücktes und/oder lustloses Fährten
 - panikartiges und hektisches Fährten
 - Unsicherheiten und panisches Verhalten bei Problemlösungen

Schenkelverhalten



Optimale Suche



Optimales Gelände



Schwieriges Gelände



Loben

- Ein gelegentliches Loben auf der Fährte ist in allen Prüfungsstufen, außer IGP-3, IFH-1, IFH-2 und IGP-FH statthaft, jedoch nicht im Winkelbereich.
- Zusätzlich ist ein kurzes Loben an den Gegenständen in allen Prüfungsstufen erlaubt.
- Dies kann vor oder nach dem Anzeigen des Gegenstandes erfolgen

Loben am Gegenstand



Abbruch/Disqualifikation

- Verlässt der Hund die Fährte und wird dabei vom Hundeführer zurückgehalten, erfolgt die Anweisung des Leistungsrichters dem Hund zu folgen.
- Wird die Anweisung nicht befolgt, ist die Fährtenarbeit vom Leistungsrichter abzurechnen.
- Ist innerhalb der in den einzelnen Prüfungsstufen vorgegebenen maximalen Ausarbeitungszeit das Ende der Fährte nicht erreicht, wird die Fährtenarbeit vom Leistungsrichter abgebrochen.
- Dies gilt nicht, wenn sich der Hund bei den Prüfungsstufen IFH-1, IFH-2 und IGP-FH auf dem letzten Schenkel befindet. Die bis zum Abbruch gezeigte Leistung wird bewertet.

- Sucht der Hund nicht (längeres Verweilen an derselben Stelle ohne zu suchen) kann die Fährte auch dann abgebrochen werden, wenn sich der Hund noch auf der Fährte befindet und die zur Verfügung stehende Ausarbeitungszeit noch nicht abgelaufen ist.
- Geht der Hund während der Fährtenarbeit durch Auftreten von Wild dem Jagdtrieb nach, so kann der Hundeführer mit dem Hörzeichen für Hinlegen versuchen, den Hund in Gehorsam zu nehmen.
- Auf Richteranweisung ruft der Hundeführer seinen Hund mit dem Hörzeichen für Herankommen zu sich heran, und versucht die Fährtenarbeit fortzusetzen.
- Dazu ist das Hörzeichen für Suchen erlaubt.
- Gelingt dies nicht, ist der Hund zu disqualifizieren.
- Bewertung: Disqualifikation wegen Ungehorsam.

Weitere Bewertungskriterien / Aufgaben des Leistungsrichters:

- Die Bewertung der einzelnen Schenkel ist nach deren Länge, der Geländebeschaffenheit und den Witterungsbedingungen abhängig, und erfolgt nach Prädikaten.
- Der Leistungsrichter muss den Abstand zum arbeitenden Hund so wählen, dass der Hund nicht in seinem Suchverhalten beeinträchtigt wird.
- Im Bereich, in dem der Hund das Recht hat zu suchen (10 Meter Radius um den Hundeführer sowie 10 Meter Abstand zum weiteren Fährtenverlauf) darf der Hund weder durch den Fährtenleger, noch durch den Leistungsrichter gestört werden.

- Der Leistungsrichter darf nicht nur den Hund oder den Hundeführer sehen, sondern muss die Geländebeschaffenheit, die Witterung, mögliche Verleitungen und den Faktor Zeit berücksichtigen.
- Er muss seine Bewertung auf die Gesamtheit aller Einflussgrößen stützen.
- Unter Berücksichtigung folgender Kriterien soll die Bewertung erfolgen.
 - Suchverhalten (z.B. motiviertes Agieren des Hundes mit gleichbleibende Intensität, vor und nach den Winkeln, sowie vor und nach dem Verweisen der Gegenstände).
 - Ausbildungsstand des Hundes (z.B. hektischer Ansatz, gedrücktes Verhalten, Meide verhalten)
 - nicht zulässige Hundeführer Hilfen

- Schwierigkeiten im Ausarbeiten der Fährten durch:
 - Bodenverhältnisse (Bewuchs, Sand, Geländewechseln, Mist)
 - Windverhältnisse
 - Wildwechsel
 - Wetter (Hitze, Kälte, Regen, Schnee)
 - Witterungswechsel
- Der Leistungsrichter muss beurteilen, mit welchem Eifer, welcher Sicherheit bzw. Unsicherheit oder Flüchtigkeit der Hund an seine Arbeit herangeht.

Entwertungen:

Für alle Prüfungsstufen

- Unterbricht der Hund die Fährtenarbeit, der Hundeführer geht nicht zum Hund und es erfolgt der Wiederansatz an langer Leine auf HZ „Such“ → -2 Punkte.
In IFH-2/ IGP-FH: -1 Punkt
- Unterbricht der Hund die Fährtenarbeit und es erfolgt ein Wiederansatz direkt am Hund auf HZ „Such“ → -4 Punkte.
In IFH-2 / IGP-FH: - 2 Punkte
- Faseln, Entleeren, Kreisen an den Winkeln, dauernde Aufmunterungen, Leinen- oder verbale Hilfen im Bereich des Fährtenverlaufs oder an den Gegenständen.

IGP 1 - Abteilung A

- **Voraussetzung:** BH/VT
- **Eigenfährte:** 79 Halten / 21 Gegenstände
- **Länge:** 300 Schritte
- **Winkel:** 2 Winkel
- **Schenkel:** 3 Schenkel
- **Gegenstände:** 3 Gegenstände
- **Alter:** mindestens 20 Minuten
- **Ausarbeitungszeit:** 15 Minuten

IGP 2 Abteilung A

Voraussetzung: IGP 1

Ausarbeitung: bis zu 15 Minuten

Fremdfährte: 79 Halten / 21 Gegenstände

Länge: mindestens 400 Schritte

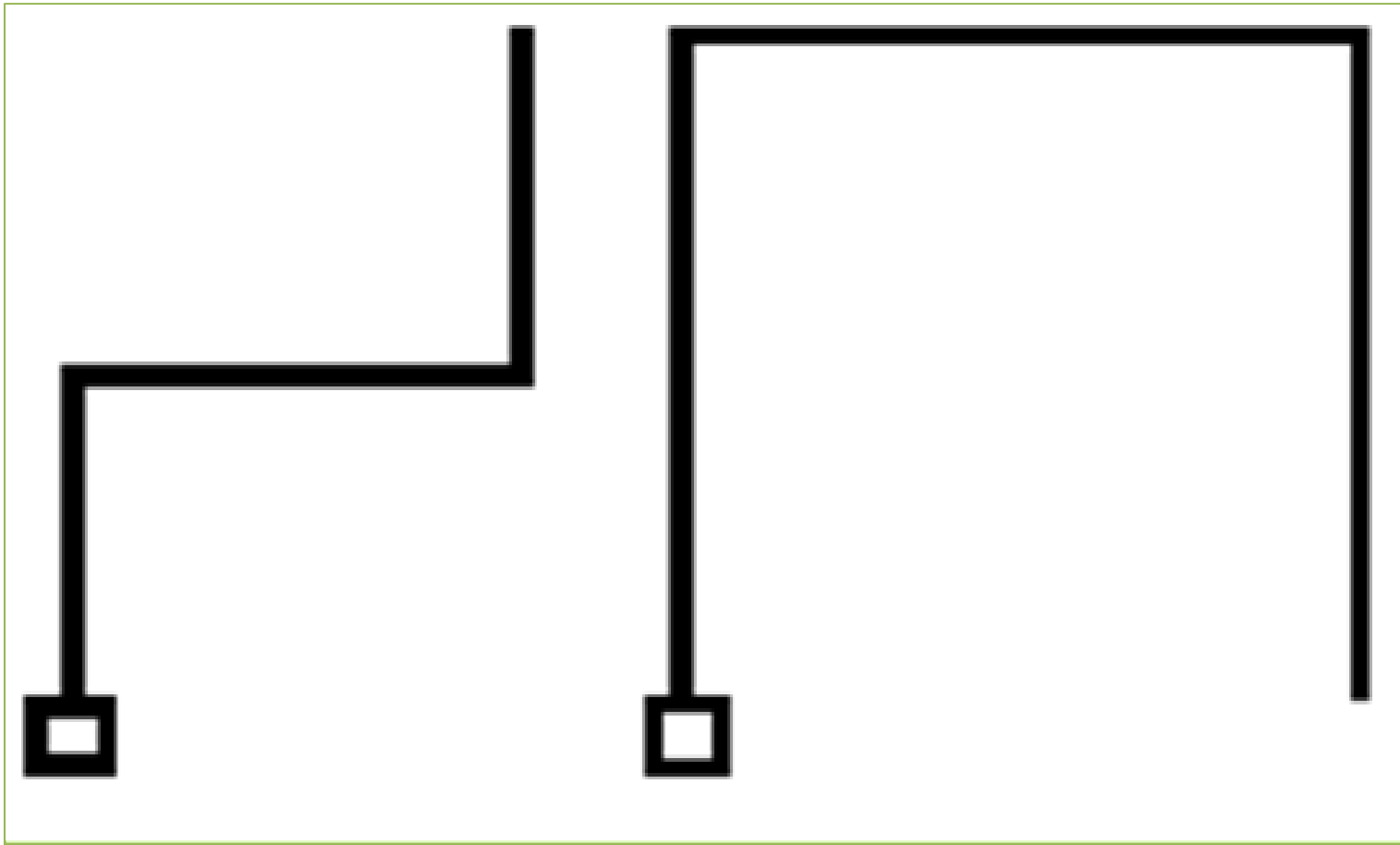
Winkel: 2 rechte Winkel

Schenkel: 3 Schenkel

Gegenstände: 3 Gegenstände

Alter: mindestens 30 Minuten

Fährtenformen IGP 1 + 2

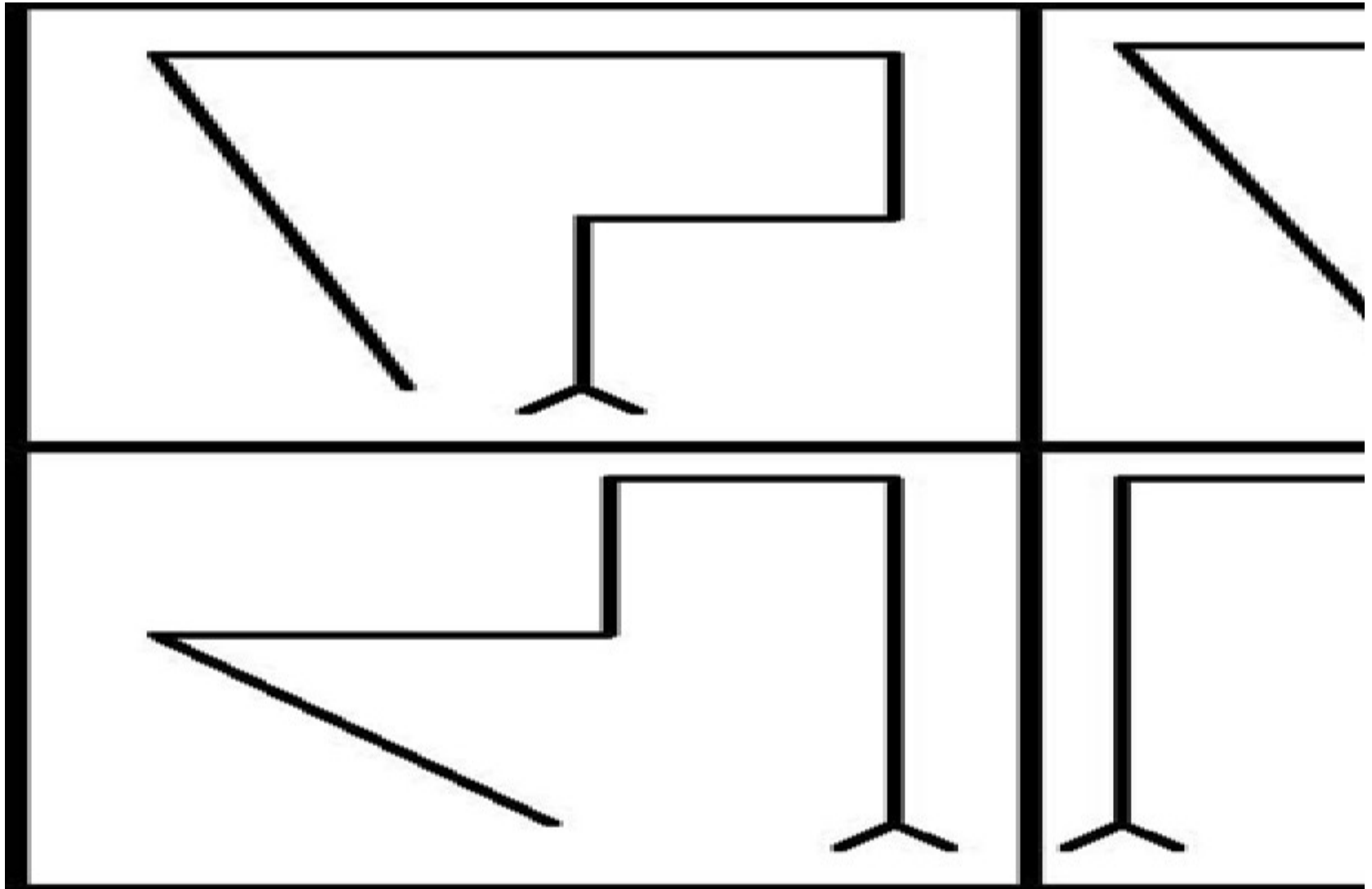


Fährtenhundprüfung – IFH V

Ausbildungskennzeichen: IFH-V neu

- **Voraussetzung:** IBH-VT
- **Mindestalter:**15 Monate
- **Eigenfährte:** 600 Schritte lang
- **45 Minuten alt**
- **3 rechte Winkel**
- **1 Spitzwinkel als letzter Winkel**
- **3 Gegenstände**

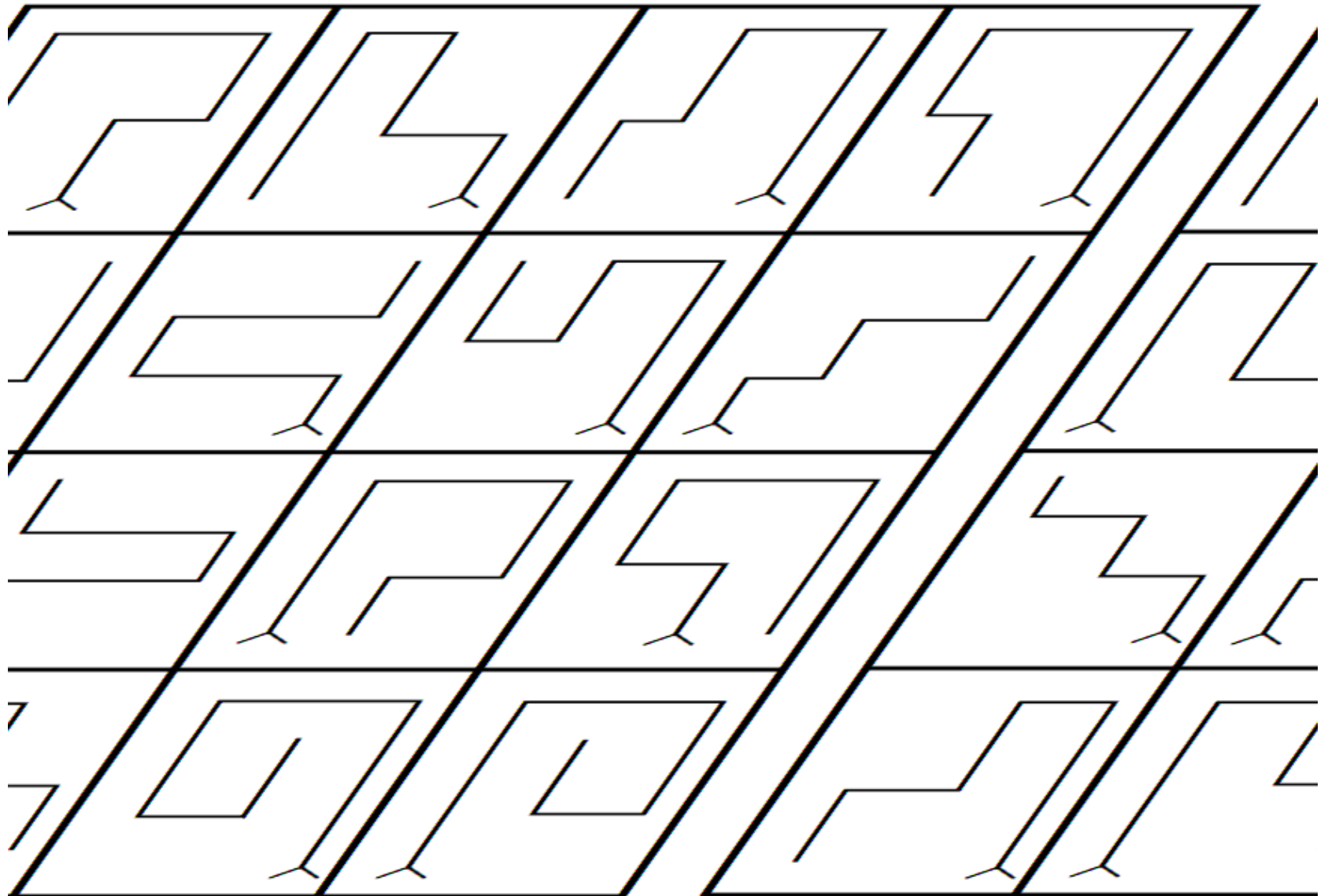
Fährtenformen IFH – V 3



IGP - 3

- **Voraussetzung:** IGP – 2
- **Ausarbeitungszeit:** 20 Minuten
- **Fremdfährte:** 600 Schritte lang
- **5 Schenkel** 4 Winkel
- **3 Gegenstände:** 3 x 7 Punkte
- **Liegezeit:** 60 Minuten
- **Abstand zwischen den Winkel:** mindestens 50 Schritte
- **Ablegen der Gegenstände:** 1 Geg. Frühestens nach 100 Schritten auf ersten oder zweiten Schenkel, auf Anweisung des LR, 3 geg. Am Ende


Fährtenformen IPG-3



Fährtenhundprüfung IFH - 1

- **Voraussetzung:** BH/VT
- **Fremdfährte:** 1200 Schritte
- **Ausarbeitungszeit:** 30 Minuten
- **7 Schenkel** 6 rechte Winkel
- **Gegenstände:** 4 Gegenstände, 3x 5 Punkte, 1x 6 Punkte
- **Liegezeit:** 120 Minuten alt
- **Abstand zwischen den Winkeln:** mind. 50 Schritte
- **Ablegen der Gegenstände:** 1. Frühestens nach 100 Schritten Ggst.
2 + 3 laut F-Skizze, 4 Ggst. Am Ende
- **Verleitungsfährten** 30 Minuten vor Ausarbeitung

Fährtenformen IFH -1



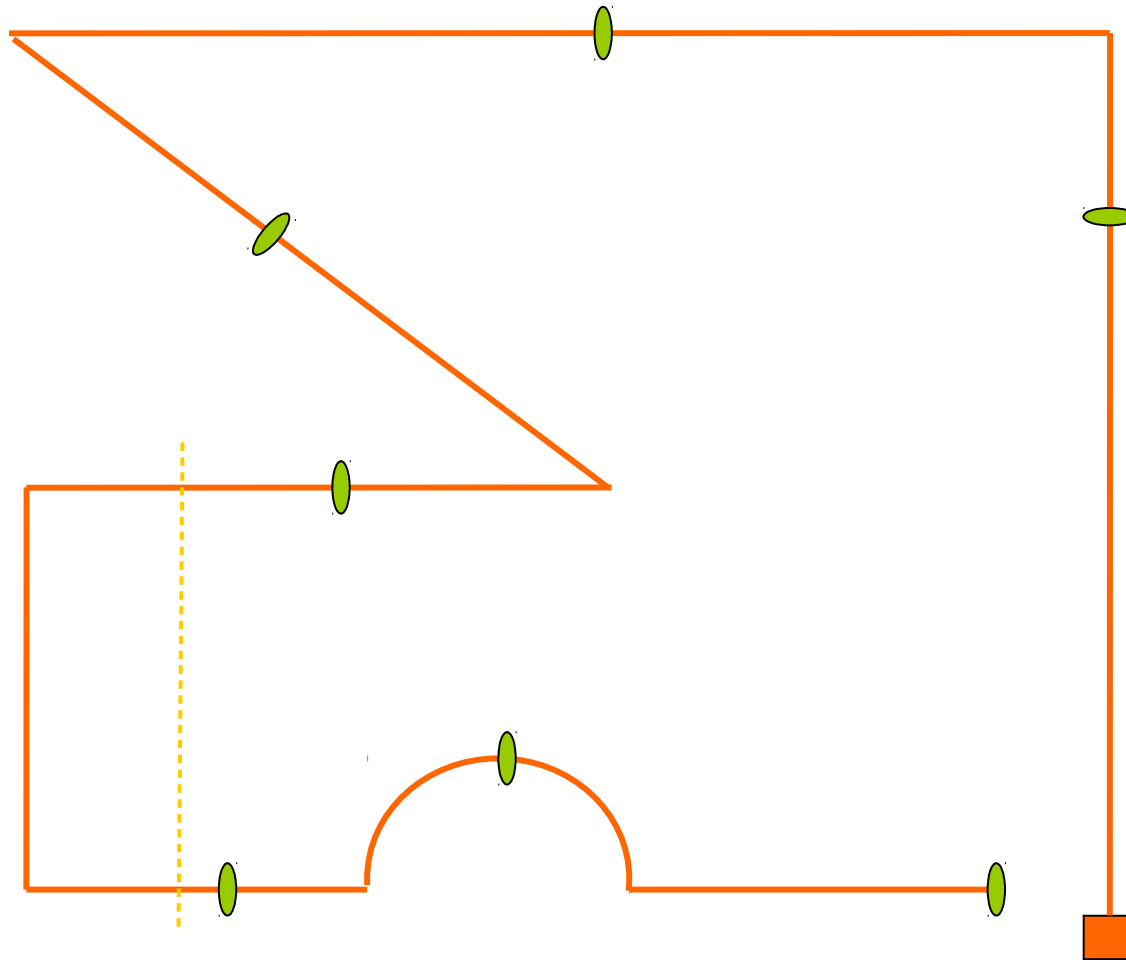
Fährtenhundprüfung IFH 2

- **Voraussetzung:** IFH 1
- **Fremdfährte:** 1800 Schritte lang
- **Ausarbeitungszeit:** 45 Minuten
- **Schenkel:** 8 Schenkel, davon 1 Halbkreis mit 30 Meter Radius
- **Winkel:** 7 davon mind. 2 spitze Winkel (30° - 60°)
- **Gegenstände:** 7 Gegenstände, 7x 3 Punkte
- **Liegezeit:** 180 Minuten
- **Abstand zwischen den Winkeln:** mind. 50 Schritte
- **Ablegen der Gegenstände:** 1. Frühestens nach 100 Schritten
Ggst. 2 + 6 laut F-Skizze, auch 2 Ggst. auf einem Schenkel möglich
- **Verleitungsfährten** 30 Minuten vor Ausarbeitung






Fährtenhundprüfung: IGP-FH (IPO FH)

- **Voraussetzung:** IFH-2 Ausarbeitungszeit: 45 Minuten
- **Fremdfährte:** 2 x 1 Fährte von 1800 Schritten an 2 verschiedenen Orten,
2 verschiedene FL an 2 Tagen innerhalb einer Prüfung
- **Schenkel:** 8 Schenkel, davon 1 Halbkreis mit 30 Meter Radius
- **Winkel:** 7 davon mind. 2 spitze Winkel (30° - 60°)
Abstand zwischen den Winkeln: mind. 50 Schritte
- **Gegenstände:** 7 Gegenstände 7x 3 Punkte
- **Liegezeit:** 180 Minuten alt
- **Ablegen der Gegenstände:** 1. Frühestens nach 100 Schritten Ggst. 2 + 6
laut F-Skizze, auch 2 Ggst. auf einem Schenkel möglich
- **Verleitungsfährten:** 30 Minuten vor Ausarbeitung

Mögliche Fahrtenformen IPO-FH



Mögliche Fahrtenformen



Suchgeschwindigkeit

Das Suchtempo ist kein Kriterium für die Bewertung, wenn der Hund die Fährte in ihrem Gesamtverlauf mit gleichbleibendem Tempo ausarbeitet.

- **Fehlerhaft ist:**
- wechseln des Suchtempos in Teilbereichen des Fährtenverlaufes
- insbesondere bei wechseln des Suchtempos nach dem Ausarbeiten der Winkel
- wechseln des Suchtempos nach den Ansätzen
- galoppieren

Einflussgrößen für die Beurteilung

- Unterschiedliche Geländebeschaffenheit
 - Bodenstruktur
 - Bodenbearbeitung
 - Bewuchshöhe
 - Geländewechsel
 - Fremd- oder Wildfährten
 - Witterungseinflüsse
 - Luftdruck, Luftfeuchtigkeit
 - Temperatur
 - Luftströmung/Wind
 - Bodenfeuchtigkeit
-
- **Die Bewertung ist auf die Gesamtheit aller Einflussgrößen zu vergeben**